


Comune di Novafeltria (PU)

CLASSIFICAZIONE ACUSTICA DEL TERRITORIO COMUNALE

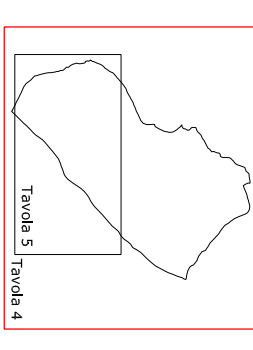
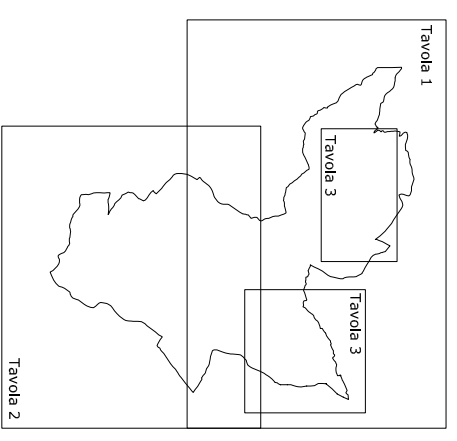
Legge Quadro 447/95
L. n.° 28 del 4.11.2001
D.C.R. n.° 898 del 24.06.2003



SEFA GRUPPO s.r.l.

Tavola 4 - SECCHIANO

Scala 1:10000



S - Scuole

AC - Area di cava

H - Strutture sanitarie

-Aree di spettacolo temporaneo

CLASSIFICAZIONE VIGILUZZA (DPR n. 142/04)

-Fascio di pertinenza stradale

D.P.R. n.° 142/2004 Strade esterne e assimilabili			
Tipo di strada		Scelta, opzione, case	
Aree di pertinenza di pertinenza	giri	giri	giri
	giri	giri	giri
giri	giri	giri	giri
	giri	giri	giri
giri	giri	giri	giri
	giri	giri	giri
giri	giri	giri	giri
	giri	giri	giri
giri	giri	giri	giri
	giri	giri	giri
giri	giri	giri	giri
	giri	giri	giri

Classi di destinazione d'uso del territorio	Limiti di emissione dBA		Limiti di emissione dBA	
	Tempo di riferimento	Numero	Tempo di riferimento	Numero
I Aree particolarmente protette	50	40	45	35
II Aree prevalentemente residenziali	55	45	50	40
III Aree di tipo misto	60	50	55	45
IV Aree di intensa attività umana	65	55	60	50
V Aree prevalentemente industriali	70	60	65	55
VI Aree esclusivamente industriali	70	60	65	55

